

新型コロナウイルス感染拡大予防のため オンライン診療でお薬の処方を希望される方へ

①受付予約システム **C h e c k O n** で診察の順番を入れてください。

②オンライン診療システム^{ヤードック}**Y D D O C**に武智伸介医師で予約をしてください。

(^{ヤードック}**Y D D O C**の予約時間 19:00～は本来の予約時間とは異なります)

オンライン診察の当日に、事前に問診に回答することができます。

お願い 「画像を追加する」を押すと、画像を添付することができます。

保険証を撮影して、画像を添付してください。

③受付予約システム**C h e c k O n**の診察の順番が来たら**アプリ**通信します。

注意 通話時にパケット通信料が発生するため**Wi-Fi**環境が必要です。

※待ち時間は前後しますのでご了承下さい。

そのときに**血圧**や**体重**の数値をお聞きすることがありますのでご準備

お願いします。

④保険証を持ってお支払いと処方箋を受け取りに病院までお越しください。

(処方箋の有効期間は診察の日から**4日**です)

オンライン診療システム^{ヤードック}**Y D D O C** マニュアル→
<https://www.yadoc.jp/personal/support/manual>



前もって血液検査・尿検査・心電図・画像診断が必要な場合もございますので、
オンライン診療でお薬を希望される場合は数日余裕を持って予約いただきますよう
お願い致します。

※**超音波検査**がある場合は**金曜日**以外の午前中に来院してください。

○予約の取り方

今まで通り Check On サイトから予約をしておきます。

②「+予約を作成する」を押します。

①「診察」を押します。

③「武智ひ尿器科・内科」を押します。

④医師名は必ず「武智伸介」を選んで下さい。

⑤予約した日を選び、空いている時間を選びます。

○予約の変更と取り消し

順番は別の電話予約「Check On」の順番になります。

②変更あるいは取り消したい「予約」を押します。

③予約内容を変更したい場合は、「予約を編集する」を押します。

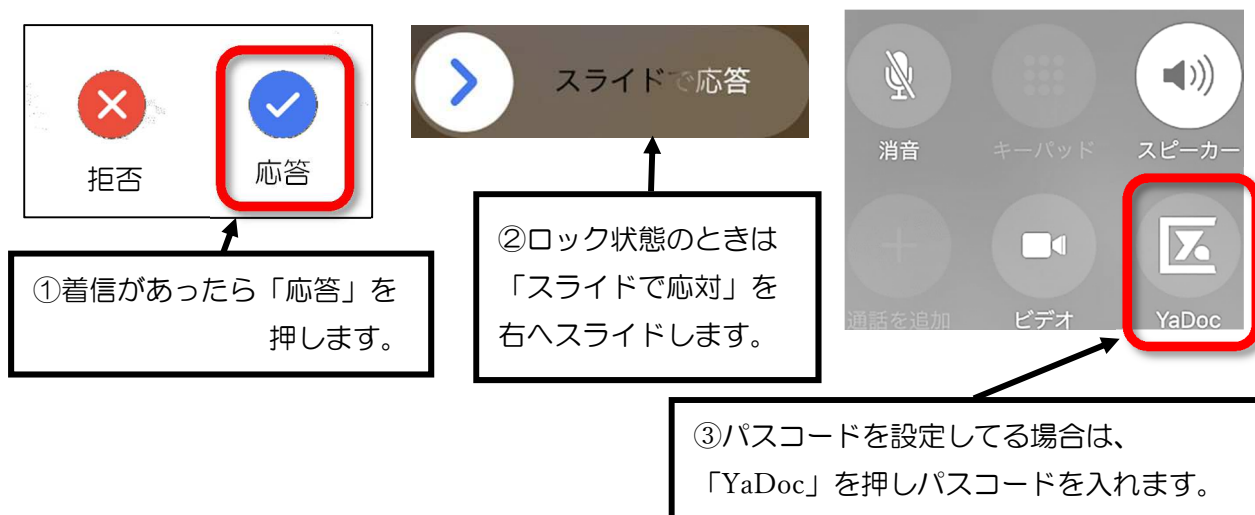
④予約を取り消したい場合は、「予約を削除する」を押します。

⑤再度確認画面が表示されます。「予約を削除する」を押します。

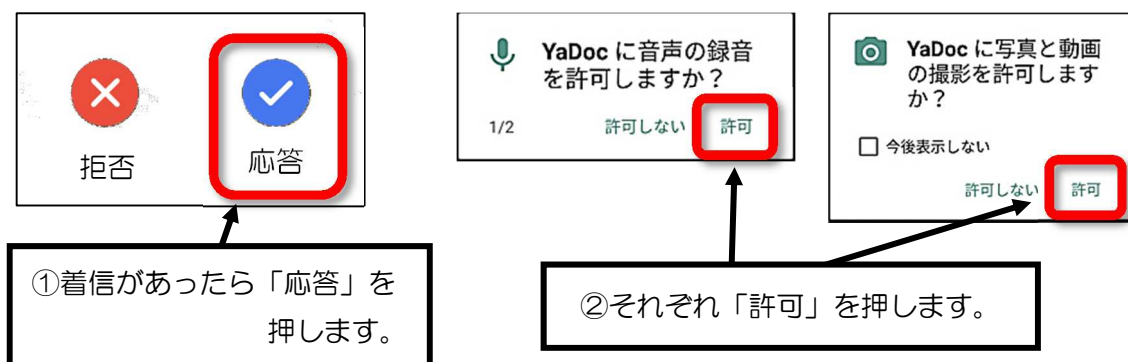
①「診察」を押します。

○オンライン受診の電話の取り方（機種により操作はことなります。）

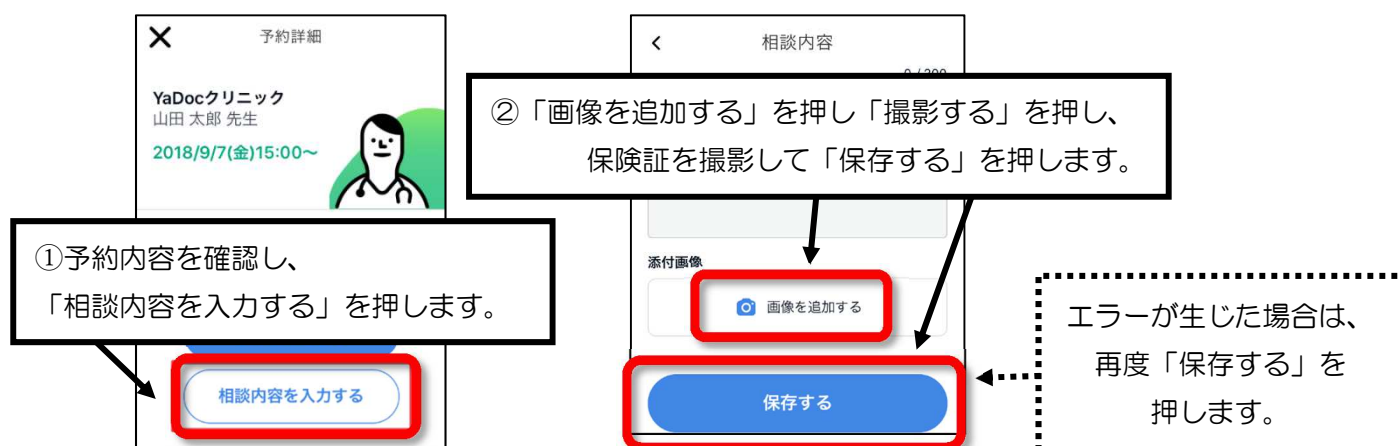
「iPhone の場合」



「Android の場合」




○保険証の送り方



スマホ画面などの素材データは株式会社インテグリティ・ヘルスケアより使用

○Wi-Fi（無線 LAN）確認



左の画像のような扇形の Wi-Fi アイコンが、スマホ画面の上に表示されているかをご確認ください。表示されていない場合は Wi-Fi に接続されておらず、オンライン受診ができない場合があります。